

DVD/USBレシーバー ファームウェア アップデート説明書

はじめに

- この説明書には、お客様によってDVD/USBレシーバーファームウェアのアップデートを行うための手順や注意事項が記載されています。
- ファームウェアのアップデート中にエラーが発生すると、DVD/USBレシーバーが使用できなくなる場合があります。以下の手順や注意事項などをよくお読みになってから、ファームウェアのアップデートを行ってください。
- DVD/USBレシーバーの基本的な操作方法については、各モデルの取扱説明書を参照してください。

対象のモデルとファームウェアバージョン

このアップデートは、以下のファームウェアバージョンのモデルに対してアップデートを行うことができます。

対象モデル	対象ファームウェアバージョン▶ アップデート後のバージョン	アップデートファイル名 (サイズ)
DMX7509XS	MPU: 00.67以下 MCU: 00.63以下▶ MPU: 00.69 MCU: 00.63	DMX7509_03.zip (203 MB)



- ファームウェアバージョンの確認方法は、後記の「ファームウェアバージョンの確認方法」を参照してください。

ワークフロー

- ステップ1** ファームウェアファイルをダウンロードします。
ダウンロードしたファームウェアファイルをUSBメモリーにコピーします。
- ステップ2** ファームウェアをアップデートします。(約4分)
レシーバーをリセットします。
- ステップ3** ファームウェアがアップデートされたことを確認します。

アップデート用メディアの作成

パソコンでアップデート用のメディアを作成します。

- アップデートファイルをダウンロードします。
- ダウンロードした圧縮ファイル（zipファイル）を解凍します。
- 解凍したファームウェアファイルをUSBメモリーの一番上の階層にコピーします。




注意

- 更新には、以下の仕様のUSBメモリーを使用してください。
そのほかの仕様のUSBメモリーでは更新できません。
USB規格：USB 2.0
容量：8 GB ~ 32 GB
ファイルシステム：FAT 32



- ファームウェアファイルが収録されているデバイスには、オーディオファイルを入れないでください。何もファイルが入っていないUSBメモリーの一番上の階層に、ファームウェアファイルをコピーします。
- フォルダーの中にファームウェアファイルをコピーするとアップデートは行えません。
- ファームウェアファイルのファイル名を変更するとアップデートは行えません。


ファームウェアバージョンの確認方法

- [MENU] ボタンを押します。
- [- [System] をタッチします。
- 現在のファームウェアバージョンが表示されます。



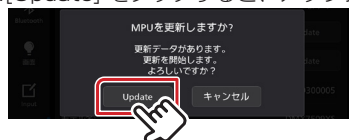
ファームウェアアップデート手順

- USBメモリーをDVD/USBレシーバーに接続します。
確認画面が表示されます。

- [MENU] ボタンを押します。
- [- [System] をタッチします。
- [Update] をタッチします。




- [Update] をタッチすると、アップデートが開始されます。(約3分)



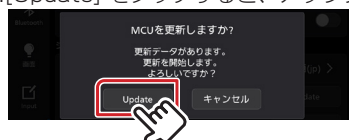
注意：画面が数秒間にも表示されなくなります。

アップデート中は、USBメモリーを抜いたり、DVD/USBレシーバーの電源を切ったりしないでください。

- "Update success!" と表示されます。
- システムは2回再起動しますので、最初の再起動では[終了]をタッチしないでください。
- システムが再起動します。
- [終了] をタッチし、[同意] をタッチします。
- [MENU] ボタンを押します。
- [- [System] をタッチします。
- [Update] をタッチします。



- [Update] をタッチすると、アップデートが開始されます。(約1分)



- "Update success!" と表示されます。
- システムが再起動します。
- USBメモリーを取り外します。
- 前記の「ファームウェアバージョンの確認方法」を参照して、ファームウェアバージョンが更新されていることを確認してください。

注意事項

- アップデート操作は、車を安全な場所に駐車してから行ってください。また、バッテリー上がりを防止するため、エンジンはかけた状態で行ってください。
- アップデート中に車のエンジンやDVD/USBレシーバーの電源を切ったり、USBメモリーを取り外したりしないでください。アップデートが正常に行えなくなり、DVD/USBレシーバーが使用できなくなる場合があります。