

Руководство по обновлению микропрограммы ресивера NAVIGATION/MULTIMEDIA 2016

Введение

- В данном документе описаны порядок действий и меры предосторожности, которым необходимо следовать при обновлении микропрограммы ресивера NAVIGATION/MULTIMEDIA 2016.
- Если во время обновления микропрограммы происходит ошибка, ресивер NAVIGATION/MULTIMEDIA 2016 может выйти из строя. Внимательно изучите порядок действий и меры предосторожности перед тем, как выполнять обновление микропрограммы.

Целевая модель и версия микропрограммы

Программу обновления можно использовать для версии микропрограмм моделей, указанных ниже.

Обновление для следующих моделей	обновленные версии
DDX9016DABS, DDX8016DABS	S_V1_0_1060_0000

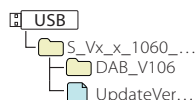
Последовательность операций

- Шаг 1. Загрузите файлы прошивки и скопируйте их на запоминающее устройство USB.
- Шаг 2. Обновите прошивку. **(Операция длится около 2 минут.)** Перезагрузите устройство.

Создание средства обновления

Создание средства обновления на вашем ПК.

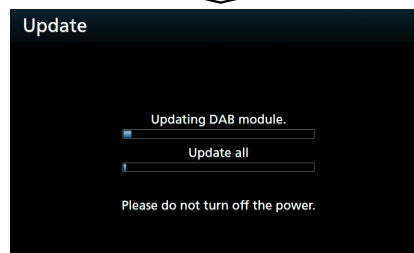
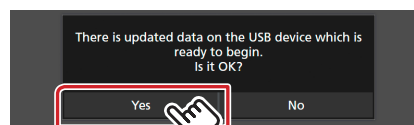
1. Загрузите файл обновления с сайта.
2. Разархивируйте файл.
3. Скопируйте разархивированный файл в верхний уровень иерархии на модуле памяти USB.



- Памяти USB
Система файлов: FAT 16/32
- Не копируйте программу обновления в устройство, содержащее аудио файлы. Настоятельно рекомендуется пустая память USB.
- Обновление нельзя будет выполнить, если программа обновления скопирована внутрь какой-либо папки.
- Если название файла программы обновления изменено, обновление выполнить невозможно.

Обновление программы

1. Подключите модуль памяти USB.
Появляется сообщение для подтверждения.
2. Коснитесь кнопки [Yes] (Да), чтобы начать обновление. (Занимает около 2 минут.)



Осторожно: Экран может погаснуть на несколько секунд. Не отключайте модуль памяти USB и не выключайте питание устройства в процессе обновления.

3. Экраны перезагрузки системы и обновления программного обеспечения
4. Когда откроется экран «Update completed.» (Обновление завершено), извлеките запоминающее устройство USB.

Меры предосторожности

- Невозможно выполнить обновление с помощью других носителей.
- Припаркуйте транспортное средство в безопасном месте перед выполнением обновления. Оставьте двигатель работающим, чтобы обеспечить подзарядку батареи.
- Не глушите двигатель и не выключайте ресивер Navigation/Multimedia во время обновления. В противном случае возможно неправильное обновление и выход из строя ресивера Navigation/Multimedia.