

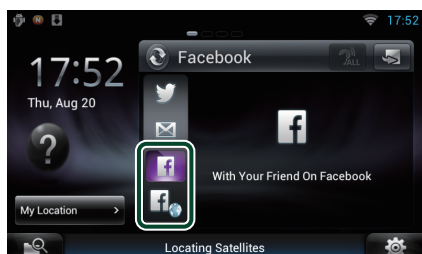
MANUAL DE INSTRUCCIONES

Aquí se describen las funciones que se verán alteradas por la actualización del firmware.

Funcionamiento de widgets y aplicaciones

Widget SNS

- 1 Pulse el botón <HOME>.
- 2 Deslice el dedo hacia la izquierda o la derecha sobre la pantalla para seleccionar el panel de servicios.
- 3 Toque [📱].
- 4 Seleccione el widget SNS.



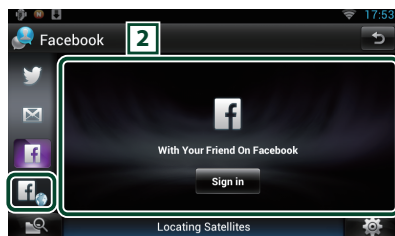
Se visualizan los artículos publicados o compartidos.



Se abre el navegador web y se visualiza el sitio web Facebook.

Facebook (Aplicación SNS)

- 1 Pulse el botón <HOME>.
- 2 Deslice el dedo hacia la izquierda o la derecha sobre la pantalla para seleccionar el panel de contenido en red.
- 3 Toque [📱].
- 4 Toque [📱 SNS].
- 5 Toque [f (Facebook)].
- 6 Realice la operación deseada del modo que se indica a continuación.



2 Lista de artículos

Se visualizan los artículos publicados o compartidos.

Al tocar aquí se visualizan los detalles.

Mientras se muestra la información más reciente en la parte superior, podrá deslizarse por la lista para actualizar la información.



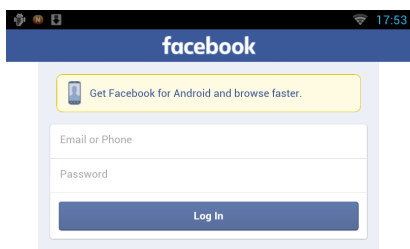
: Lee el artículo en voz alta.



Se abre el navegador web y se visualiza el sitio web Facebook.

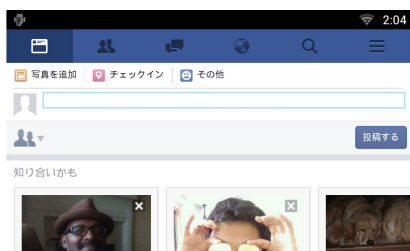
Facebook (navegador web)

- 1 Pulse el botón <HOME>.
- 2 Deslice el dedo hacia la izquierda o la derecha sobre la pantalla para seleccionar el panel de servicios.
- 3 Toque [📄].
- 4 Seleccione el widget SNS.
- 5 Toque [🌐].
- 6 Introduzca la dirección de correo electrónico/teléfono y la contraseña.



7 Toque [Log In].

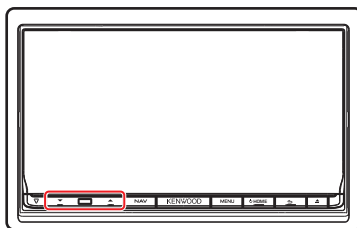
Ha iniciado sesión en el sitio web Facebook.



Nota

- Puede guardar el ID y la contraseña en el navegador web.

Funciones de los botones



Nombre	Función
▼, ▲ (Vol)	Ajusta el volumen. El volumen aumentará hasta 15 si mantiene [▲] pulsado.