

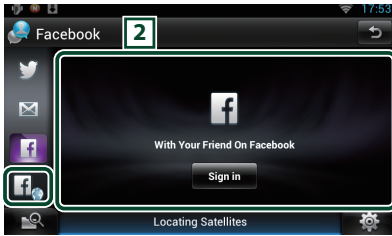
دليل الإرشادات

الوظائف التي سيتم تغييرها عن طريق تحديث البرنامج الثابت مشروحة هنا.

تشغيل الودجات والتطبيقات

الفيسبوك (تطبيق SNS)

- 1 اضغط على الزر <HOME>.
- 2 حرك الشاشة إلى اليمين أو اليسار لاختيار شاشة محتويات الشبكة.
- 3 المس [] المس [].
- 4 المس [] المس [SNS].
- 5 المس [] المس [Facebook].
- 6 قمر بإجراء العملية المطلوبة كما يلي.



2 لائحة البنود

- المقالات التي قمت بنشرها أو مشاركتها معروضة، يؤدي لمسها إلى عرض التفاصيل.
- عندما يتم عرض آخر معلومة في أعلى اللائحة، يمكنك تحديث المعلومات من خلال تحريك اللائحة لأسفل.
- يقوم بقراءة البند بطريقة صوتية.



يبدأ تشغيل متصفح الويب ويتم عرض موقع الفيسبوك.

ودجة خدمة SNS

- 1 اضغط على الزر <HOME>.
- 2 حرك الشاشة إلى اليمين أو اليسار لاختيار شاشة الخدمة.
- 3 المس [].
- 4 اختر وديجة خدمة SNS.

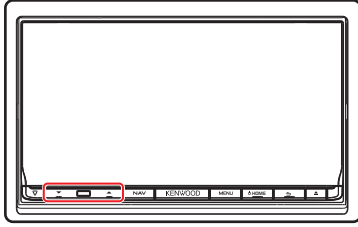


المقالات التي قمت بنشرها أو مشاركتها معروضة.



يبدأ تشغيل متصفح الويب ويتم عرض موقع الفيسبوك.

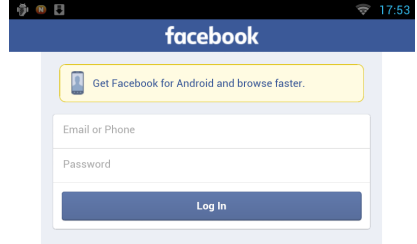
وظائف الأزرار



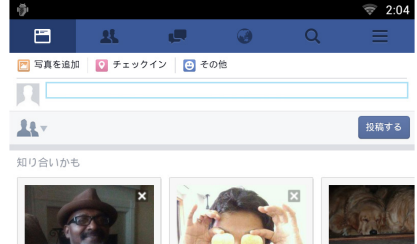
الاسم	العملية
▼, ▲	يضبط شدة الصوت. يرتفع مستوى الصوت إلى ١٥ بالاستمرار في الضغط على الزر [▲].

الفيسبوك (متصفح الويب)

- ١ اضغط على الزر <HOME>.
- ٢ حرك الشاشة إلى اليمين أو اليسار لاختيار شاشة الخدمة.
- ٣ المس [📺].
- ٤ اختر وُدجة خدمة SNS.
- ٥ المس [f].
- ٦ أدخل عنوان البريد الإلكتروني/رقم الهاتف وكلمة السر.



- ٧ المس [Log in].
لقد قمت بتسجيل الدخول إلى موقع الفيسبوك.



ملحوظة

- يمكنك حفظ معرّف الهوية وكلمة المرور إلى متصفح الويب.