

Guia de actualização de firmware do receptor de NAVEGAÇÃO/MULTIMÉDIA 2016

Introdução

- Este documento descreve o procedimento e as precauções para a actualização do firmware do receptor de NAVEGAÇÃO/MULTIMÉDIA 2016.
- Se ocorrer algum erro enquanto actualiza o firmware, o receptor de NAVEGAÇÃO/MULTIMÉDIA 2016 poderá ficar inutilizado. Assegure-se de que lê cuidadosamente o procedimento que se segue e as precauções, antes de actualizar o firmware.

Modelo Visado e Versão de Firmware

O actualizador pode ser utilizado nas versões de firmware dos modelos indicados abaixo.

Modelos Visados	Versões actualizadas
DDX9016DABS, DDX8016DABS	S_V1_0_1060_0000

Fluxo de trabalho

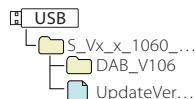
Passo 1. Faça o download dos ficheiros de firmware e copie-os para a memória USB.

Passo 2. Actualize o firmware. **(Demora cerca de 2 minutos.)** Reinicie a unidade.

Criação do Suporte de Actualização

Crie o suporte de actualização no seu PC.

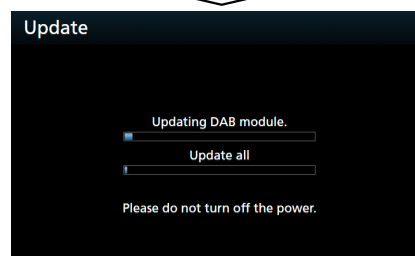
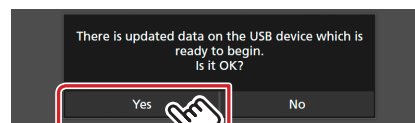
1. Transfira as actualizações do site da internet.
2. Descomprima o ficheiro transferido.
3. Copie o ficheiro descomprimido para o topo da hierarquia no dispositivo de memória USB (sem criar qualquer pasta).



- Memória USB
Sistema de ficheiros: FAT 16/32
- Não copie o actualizador para um dispositivo que contenha ficheiros de som. É altamente recomendada uma pen USB vazia.
- A actualização não pode ser realizada se o ficheiro for copiado para dentro de uma pasta.
- Se o nome de ficheiro do actualizador for alterado, a actualização não poderá ser realizada.

Actualizar o Programa

1. Ligue o dispositivo de memória USB.
Aparece uma mensagem de confirmação.
2. Toque em [Yes] (Sim) para iniciar a actualização (demora cerca de 2 minutos).



Cuidado: O ecrã pode ficar vazio durante alguns segundos. Não retire o dispositivo de memória USB nem desligue a alimentação durante o Procedimento de Actualização.

3. Ecrãs System Reboot & Software Update
4. Assim que for apresentado o ecrã "Update completed." (Actualização concluída.), retire a memória USB.

Precauções

- A actualização não pode ser executada com outro suporte.
- Assegure-se de que estaciona o carro num local seguro antes de fazer a actualização. Mantenha o motor em funcionamento para evitar que a bateria se esgote.
- Não desligue o motor nem a alimentação do receptor de NAVEGAÇÃO/MULTIMÉDIA durante a actualização. A actualização não pode ser realizada correctamente e o receptor de NAVEGAÇÃO/MULTIMÉDIA pode ficar inutilizável.